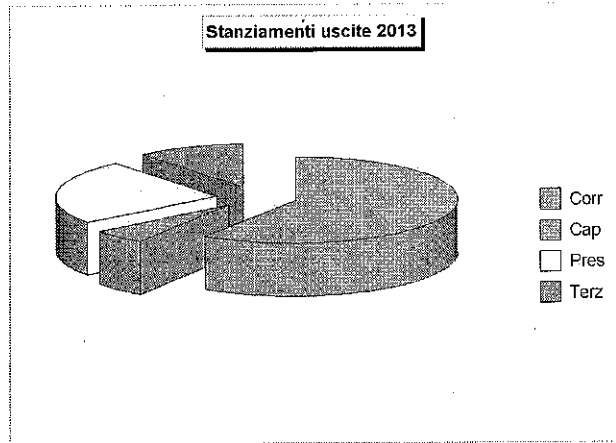
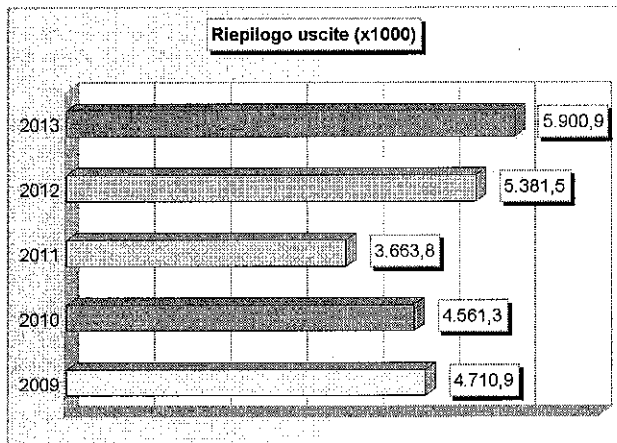
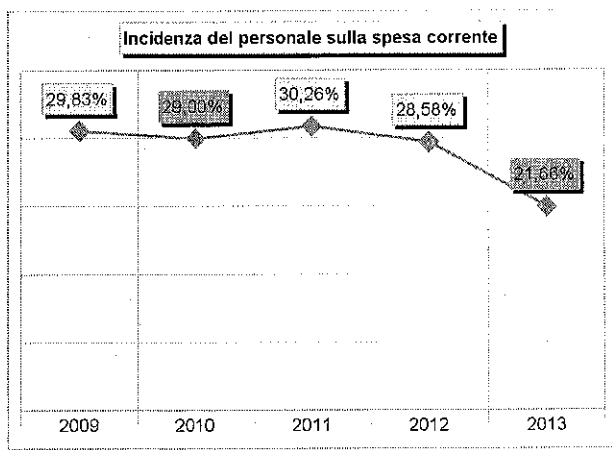
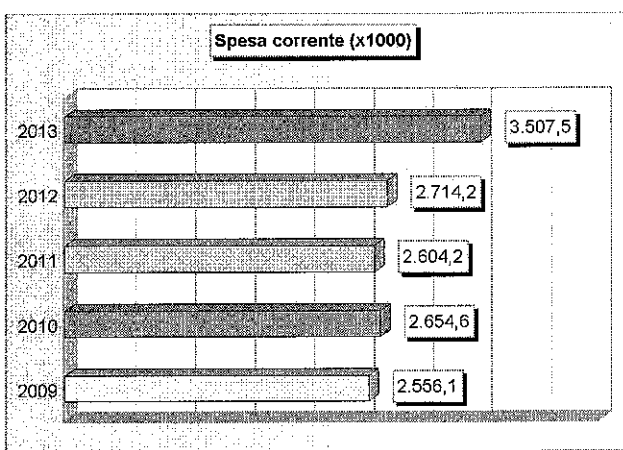
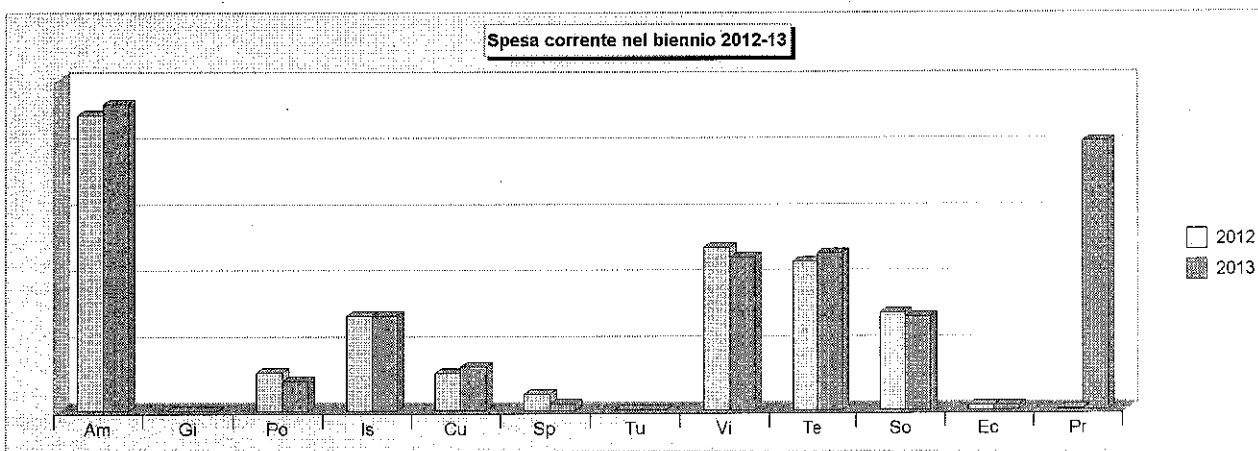


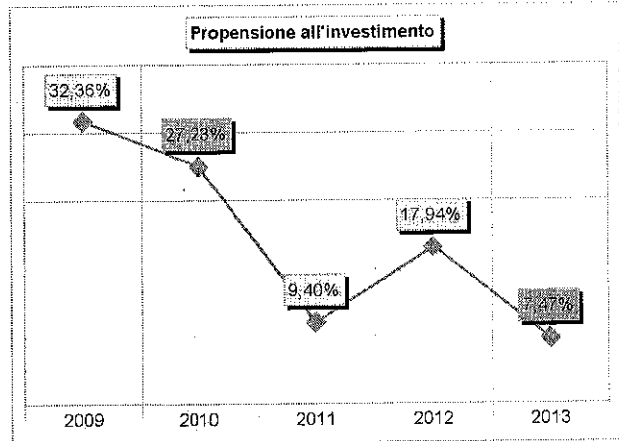
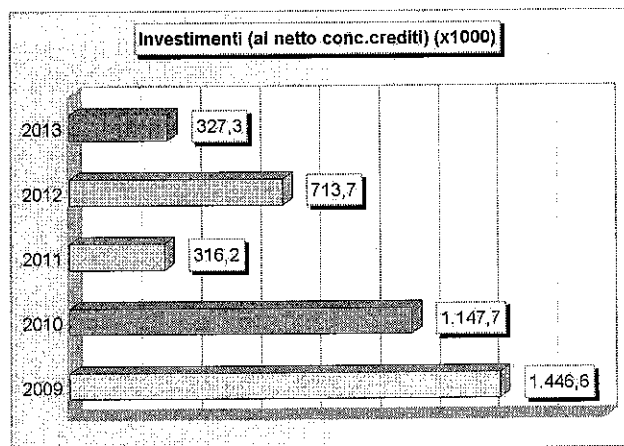
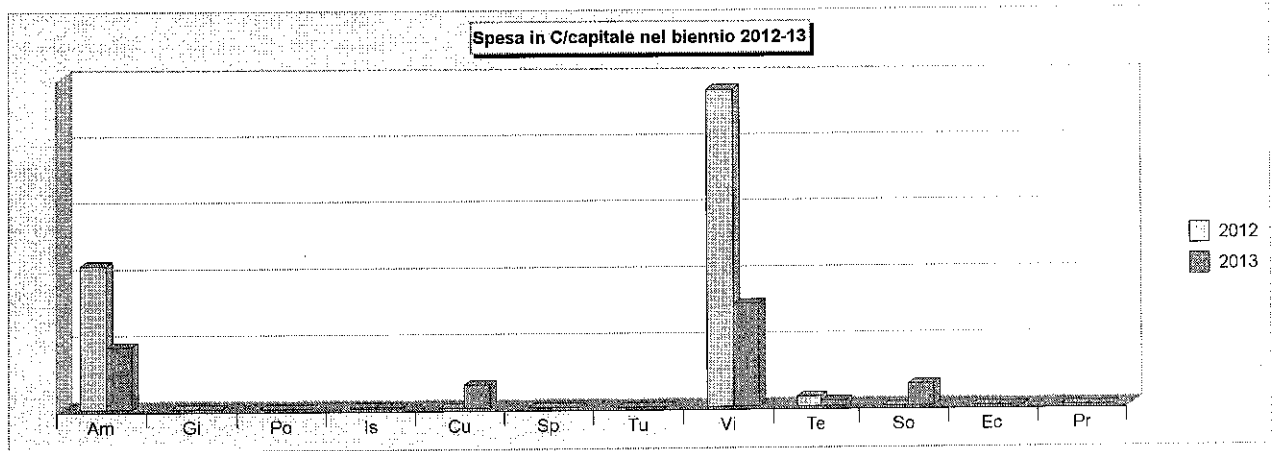
RIEPILOGO USCITE (2009/2011: Impegni - 2012/2013: Stanziamenti)		2009	2010	2011	2012	2013
1 Correnti		2.556.104,31	2.654.562,23	2.604.183,20	2.714.214,00	3.507.475,35
2 In conto capitale		1.446.575,63	1.147.739,13	316.213,84	713.743,00	327.300,00
3 Rimborso di prestiti		467.010,94	412.406,87	444.590,54	1.308.873,00	1.421.425,00
4 Servizi per conto di terzi		241.187,60	346.548,11	298.824,87	644.665,00	644.665,00
<b>Totale</b>		<b>4.710.878,48</b>	<b>4.561.256,34</b>	<b>3.663.812,45</b>	<b>5.381.495,00</b>	<b>5.900.865,35</b>



Tit.1 - SPESE CORRENTI (2009/2011: Impegni - 2012/2013: Stanziamenti)		2009	2010	2011	2012	2013
1 Amministrazione, gestione e controllo		839.877,14	862.725,11	875.936,00	894.684,70	928.823,05
2 Giustizia		0,00	0,00	0,00	0,00	0,00
3 Polizia		111.962,98	114.190,75	114.456,30	115.565,00	90.345,00
4 Istruzione pubblica		303.799,03	288.510,74	270.947,81	286.502,00	286.883,00
5 Cultura e beni culturali		90.435,94	151.144,26	114.818,98	113.808,30	132.403,30
6 Sport e ricreazione		92.254,03	60.093,94	52.706,77	48.563,00	20.564,00
7 Turismo		1.400,00	1.700,00	1.700,00	1.700,00	2.180,00
8 Viabilità e trasporti		450.211,95	448.174,85	454.983,48	491.694,00	463.372,00
9 Gestione del territorio e dell'ambiente		480.402,39	437.290,64	447.295,88	449.330,00	474.591,00
10 Settore sociale		174.639,55	277.832,84	255.548,49	293.859,00	281.959,00
11 Sviluppo economico		11.121,30	12.899,10	13.392,71	14.080,00	13.650,00
12 Servizi produttivi		0,00	0,00	2.396,78	4.428,00	812.705,00
<b>Totale</b>		<b>2.556.104,31</b>	<b>2.654.562,23</b>	<b>2.604.183,20</b>	<b>2.714.214,00</b>	<b>3.507.475,35</b>



Tit.2 - SPESE IN CONTO CAPITALE (2009/2011: Impegni - 2012/2013: Stanziamenti)	2009	2010	2011	2012	2013
1 Amministrazione, gestione e controllo	25.472,29	27.136,71	63.860,80	216.894,00	94.250,00
2 Giustizia	0,00	0,00	0,00	0,00	0,00
3 Polizia	0,00	0,00	0,00	0,00	0,00
4 Istruzione pubblica	5.254,02	31.462,87	4.585,27	2.382,00	2.000,00
5 Cultura e beni culturali	0,00	0,00	0,00	0,00	34.800,00
6 Sport e ricreazione	0,00	0,00	0,00	0,00	0,00
7 Turismo	0,00	0,00	0,00	0,00	0,00
8 Viabilità e trasporti	41.549,32	507.954,46	34.580,00	480.000,00	155.250,00
9 Gestione del territorio e dell'ambiente	24.300,00	10.582,08	148.507,77	14.467,00	7.500,00
10 Settore sociale	1.350.000,00	110.603,01	64.680,00	0,00	33.500,00
11 Sviluppo economico	0,00	0,00	0,00	0,00	0,00
12 Servizi produttivi	0,00	460.000,00	0,00	0,00	0,00
<b>Totale</b>	<b>1.446.575,63</b>	<b>1.147.739,13</b>	<b>316.213,84</b>	<b>713.743,00</b>	<b>327.300,00</b>



Tit.3 - RIMBORSO DI PRESTITI (2009/2011: Impegni - 2012/2013: Stanziamenti)		2009	2010	2011	2012	2013
1 Rimborso di anticipazioni di cassa	(+)	0,00	0,00	0,00	757.497,00	875.280,00
2 Finanziamenti a breve termine	(+)	0,00	0,00	0,00	0,00	0,00
3 Quota capitale mutui e prestiti	(+)	467.010,94	412.406,87	444.590,54	551.376,00	546.145,00
4 Prestiti obbligazionari	(+)	0,00	0,00	0,00	0,00	0,00
5 Quota capitale debiti pluriennali	(+)	0,00	0,00	0,00	0,00	0,00
Rimborso finanziamenti a medio/lungo termine		467.010,94	412.406,87	444.590,54	551.376,00	546.145,00
<b>Totale</b>		<b>467.010,94</b>	<b>412.406,87</b>	<b>444.590,54</b>	<b>1.308.873,00</b>	<b>1.421.425,00</b>

